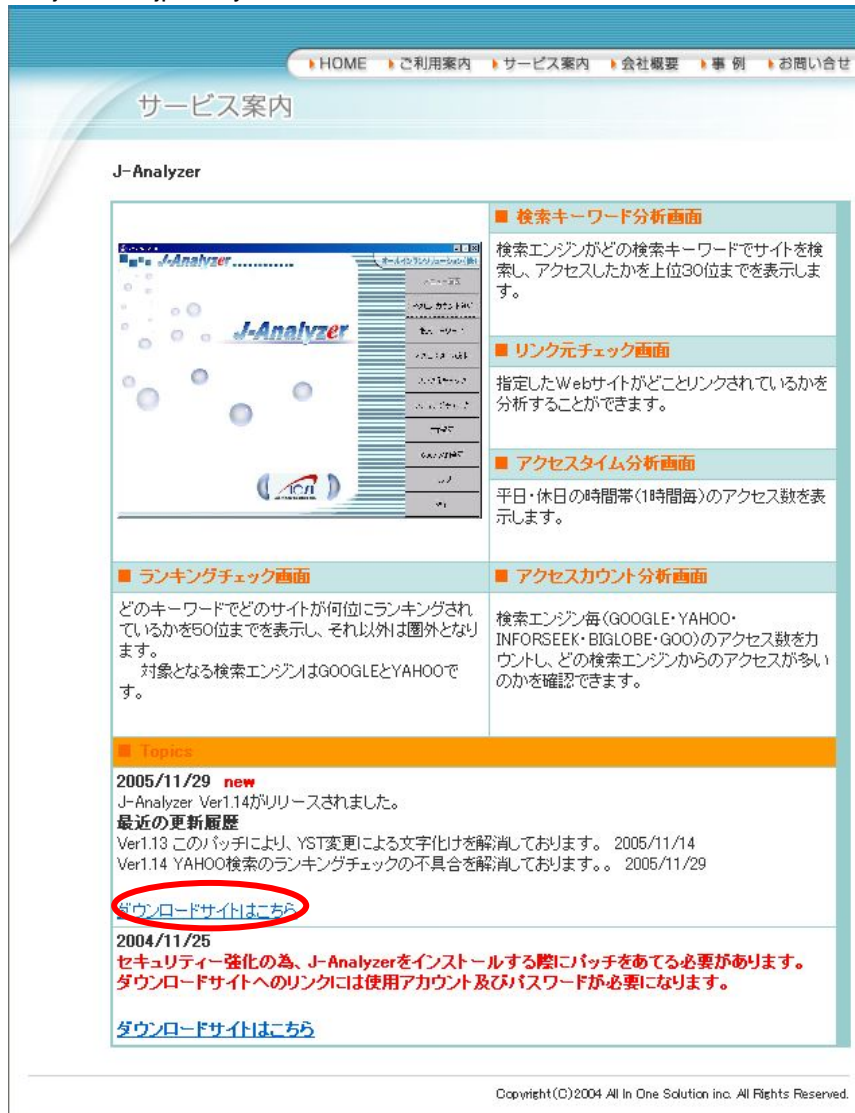


J-Analyzerインストール方法

2. 有効期限切れと表示される場合

以前のバージョンのJ-Analyzerをお使いの場合、インストールが出来ない場合があります。その場合は、<http://www.j-search.jp/analyzer.html> にてセキュリティパッチをダウンロードして頂く必要があります。

<http://www.j-search.jp/analyzer.html>



The screenshot shows the website for J-Analyzer. At the top, there is a navigation menu with links for HOME, ご利用案内, サービス案内, 会社概要, 事例, and お問い合わせ. Below this is a header for 'サービス案内' (Service Information). The main content area is titled 'J-Analyzer' and features a central image of the software interface. To the right of the image, there are several feature descriptions:

- 検索キーワード分析画面**: 検索エンジンがどの検索キーワードでサイトを検索し、アクセスしたかを上位30位までを表示します。
- リンク元チェック画面**: 指定したWebサイトがどこにリンクされているかを分析することができます。
- アクセスタイム分析画面**: 平日・休日の時間帯(1時間毎)のアクセス数を表示します。
- アクセスカウント分析画面**: 検索エンジン毎(GOOGLE・YAHOO・INFORSEEK・BIGLOBE・GOO)のアクセス数をカウントし、どの検索エンジンからのアクセスが多いのかを確認できます。
- ランキングチェック画面**: どのキーワードでどのサイトが何位にランキングされているかを50位までを表示し、それ以外は圏外となります。対象となる検索エンジンはGOOGLEとYAHOOです。

Below the features, there is a 'Topics' section with the following text:

2005/11/29 new
J-Analyzer Ver1.14がリリースされました。
最近の更新履歴
Ver1.13 このパッチにより、YST変更による文字化けを解消しております。 2005/11/14
Ver1.14 YAHOO検索のランキングチェックの不具合を解消しております。 2005/11/29

A red circle highlights the text **ダウンロードサイトはこちら**. Below this, there is a notice:

2004/11/25
セキュリティ強化の為、J-Analyzerをインストールする際にパッチをあてる必要があります。
ダウンロードサイトへのリンクには使用アカウント及びパスワードが必要になります。

At the bottom of the page, there is a link: [ダウンロードサイトはこちら](#)

Copyright (C) 2004 All In One Solution inc. All Rights Reserved.

J-Analyzerインストール方法

1. 「ダウンロードはこちら」をクリックすると、下図のようにユーザー名とパスワードの入力画面が現れます。契約時にお渡ししております、ユーザー名とパスワードを入力して「OK」をクリックして下さい。



www.j-analyzer.jp に接続

Protected Area

ユーザー名(U):

パスワード(P):

パスワードを記憶する(R)

OK キャンセル

J-Analyzerインストール方法

2. 前述のインストールが終了いたしましたら、次に、下画面に戻っていただき SecurityEvasion.zip (ZIP圧縮ファイル) の「ダウンロード」をクリックし、

J-Analyzer オールインワンソリューション(株)

J-Analyzer_Ver1.20 **new**

J-Analyzer ver1.00 セキュリティー強化パッチ

セキュリティーパッチダウンロード後インストール操作は、インストールガイド(readme.doc)に詳しいインストール作業を行ってください。
Microsoft wordがインストールされていないPCユーザー様へHTML版J-Analyzer Ver1.11について (Ver1.20対応)はこちら

Microsoft wordがインストールされていないPCユーザー様へHTML版readme.docはこちら

動作OS: WindowsXP WindowsMe Windows2000 Windows98

ダウンロード予想時間
モデム 約190分 / ISDN 約166分 / ブロードバンド 約1分

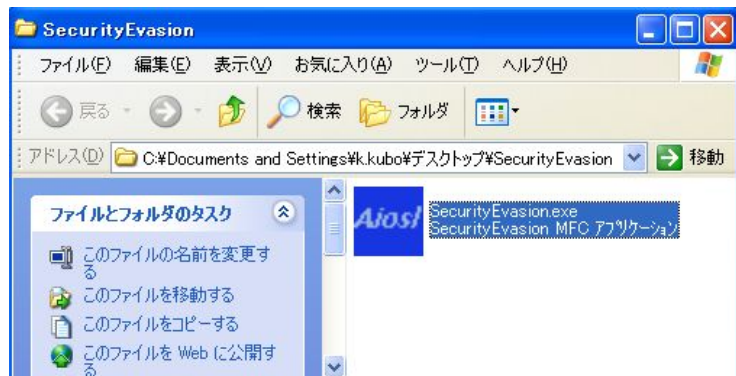
patch120.zip (ZIP圧縮ファイル)	/	19.6MB	/	2006/12/19	/	J-Analyzer_Ver1.20ダウンロード	ダウンロード	new
J-Analyzer Ver1.10 について.doc (Word文章) Ver1.20対応	/	114KB	/	2005/02/18	/	J-Analyzer_Ver1.11について	ダウンロード	

ダウンロード予想時間
モデム 約1分 / ISDN 約1分 / ブロードバンド 約1分

SecurityEvasion.zip (ZIP圧縮ファイル)	/	54.2KB	/	2005/05/13	/	セキュリティーパッチダウンロード	ダウンロード	
readme.doc (Word文章)	/	88.5KB	/	2004/11/25	/	インストールガイドダウンロード	ダウンロード	

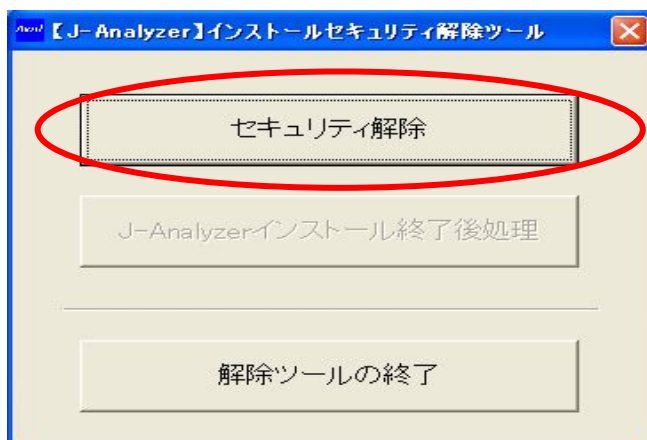
Copyright © AIOSL INC All Rights Reserved.

5. 左図のようにZIPファイルがダウンロードされますのでZIPファイルを解凍してください。
右図のアイコンが表れますのでダブルクリックして「実行」をクリックして下さい。

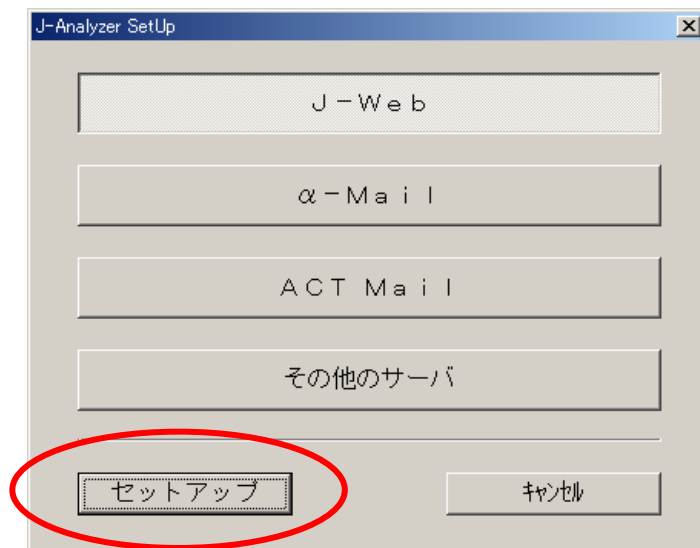


J-Analyzerインストール方法

3. 下図のような画面が表れますので、「セキュリティ解除」をクリックして下さい。
また、この画面はインストールが完了するまでこのままにしておいてください。

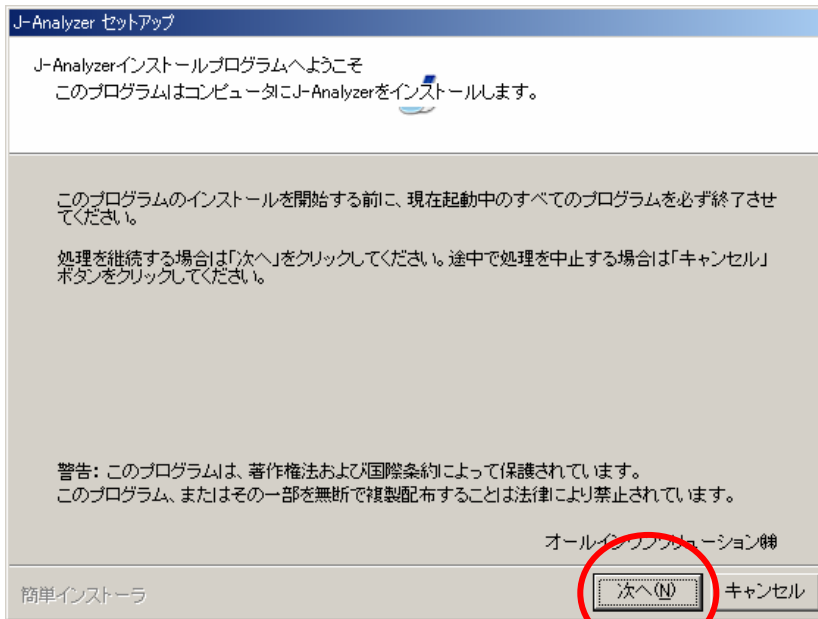


4. 渡してあるCD-ROMを挿入してください。
以下の画面が表示されましたら、ご利用のサーバーを選択し「セットアップ」をクリックして下さい。

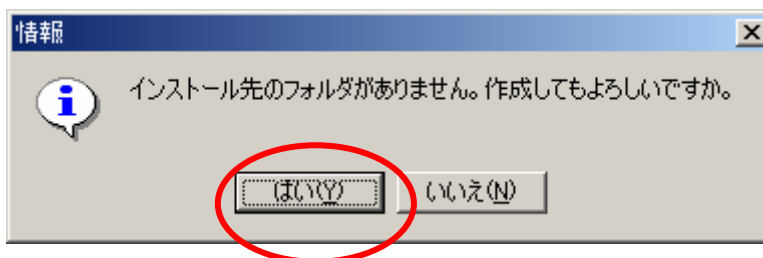


J-Analyzerインストール方法

5. インストールファイルの解凍作業が開始されます。
しばらくするとJ-Analyzerセットアップ画面が表示されます。
移行の画面では特にインストール先などの指定がなければ「次へ」を選択してください。

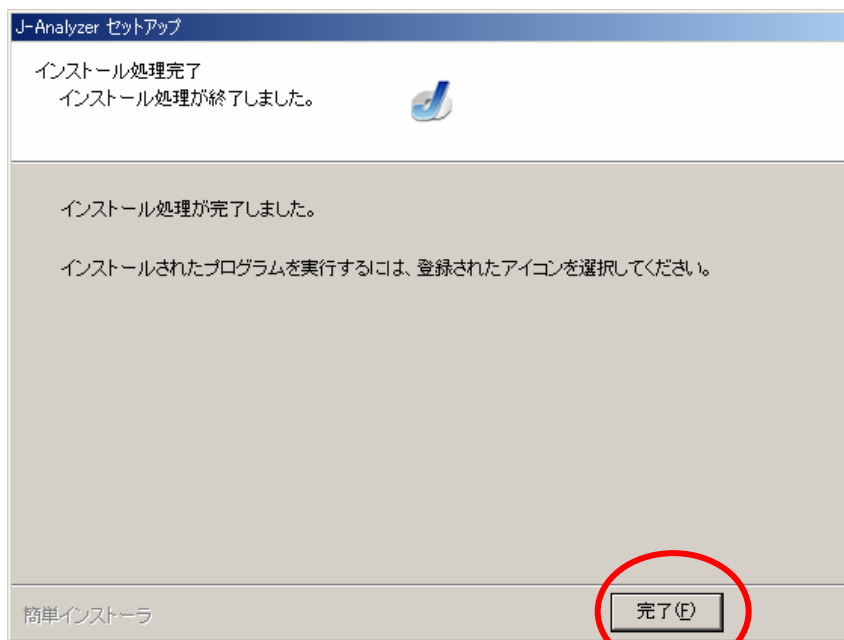


6. 以下のような画面が表示された場合は「はい」を選択してください。

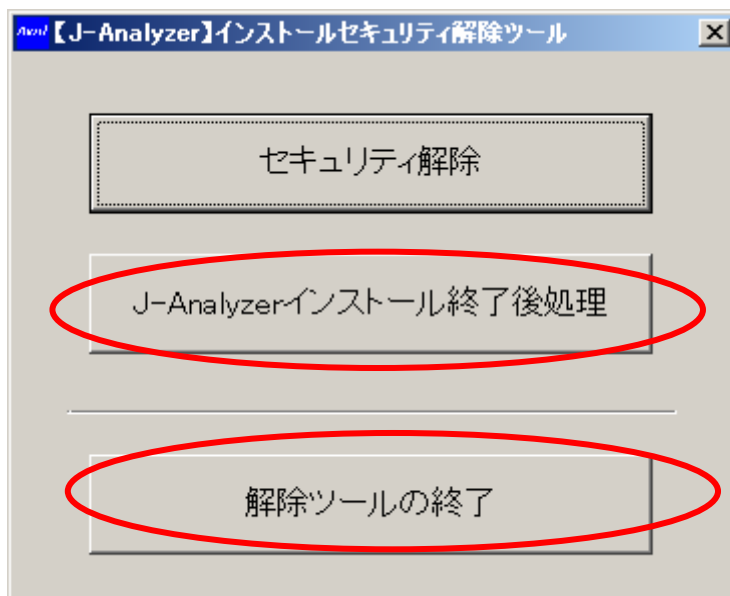


J-Analyzerインストール方法

7. 以下の画面が表示されましたら、インストール完了になります。



8. セキュリティ解除ツールの画面で、「J-Analyzerのインストール終了後処理」ボタン、「解除ツールの終了」ボタンの順に押して、セキュリティ解除ツールを終了してください。



J-Analyzerインストール方法

8. 下画面に戻って、patch114.zip (ZIP圧縮ファイル) 部分の「ダウンロード」ボタンを押して、適当な場所にダウンロードしてください。



J-Analyzer オールインワンソリューション(株)

J-Analyzer_Ver1.20 new

J-Analyzer ver1.00 セキュリティー強化パッチ

セキュリティーパッチダウンロード後インストール操作は、インストールガイド(readme.doc)に正しいインストール作業を行ってください。
Microsoft wordがインストールされていないPCユーザー様へHTML版J-Analyzer Ver1.11について(Ver1.20対応)はこちら

Microsoft wordがインストールされていないPCユーザー様へHTML版readme.docはこちら

動作OS: WindowsXP WindowsMe Windows2000 Windows98

ダウンロード予想時間
モデム 約190分 / ISDN 約166分 / ブロードバンド 約1分

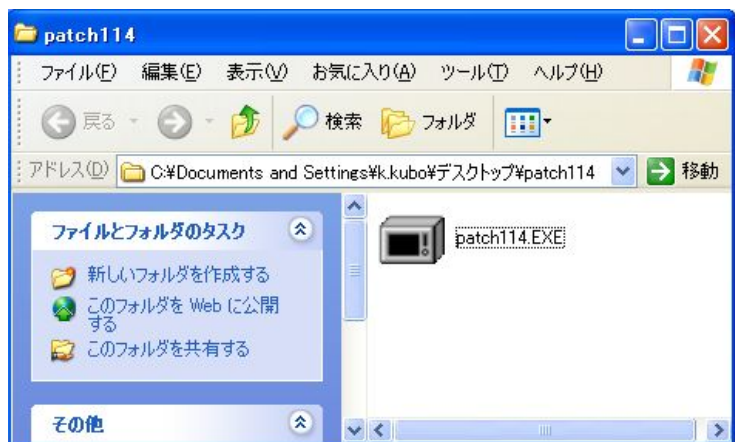

patch120.zip (ZIP圧縮ファイル)	/	19.6MB	/	2006/12/19	/	J-Analyzer_Ver1.20ダウンロード	ダウンロード	new
J-Analyzer Ver1.10 について.doc (Word文章) Ver1.20対応	/	114KB	/	2005/02/18	/	J-Analyzer_Ver1.11について	ダウンロード	

ダウンロード予想時間
モデム 約1分 / ISDN 約1分 / ブロードバンド 約1分

SecurityEvasion.zip (ZIP圧縮ファイル)	/	54.2KB	/	2005/05/13	/	セキュリティーパッチダウンロード	ダウンロード	
readme.doc (Word文章)	/	88.5KB	/	2004/11/25	/	インストールガイドダウンロード	ダウンロード	

Copyright © AIOSL INC All Rights Reserved.

9. 左図のようにZIPファイルがダウンロードされますのでZIPファイルを解凍してください。右図のアイコンが表れますのでダブルクリックしてインストールを開始してください。



J-Analyzerインストール方法

9. 「実行」を選択し、5と同様にインストールを開始し、完了させて下さい。
以上で、インストール完了になります。